

Национальный союз производителей  
ячменя, солода, хмеля и пиво  
безалкогольной продукции

*Barley, Malt,  
Hops and Beer Union*



Система взаимодействия  
в рамках производственной цепи  
**«сырьё-алкоголь»**





## Пивоварение в мире



Германия





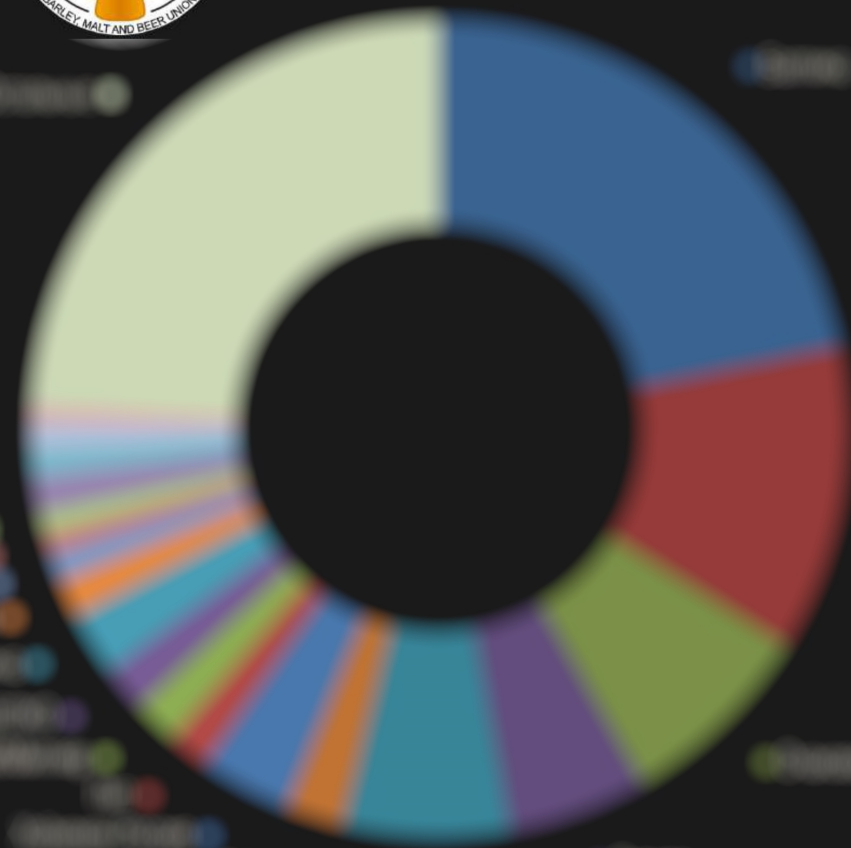
Чехия



САЩ



# Рынок пива в России 2000 г.



Ячмень РФ  
производство и экспорт  
**1999 - 2018**



# Экспорт российского ячменя **2015-2019**



Объем экспорта ячменя в Россию (млн тонн)



Страны-партнеры по экспорту ячменя в Россию (млн тонн)





## Цены на пивоваренный ячмень **2009 - 2020**





# Структура высеянных семян ярового ячменя в РФ 2016 - 2019

Год	2016	2017	2018	2019
Всего	100	100	100	100
Среднезерный	85	85	85	85
Среднезерно-длиннозерный	10	10	10	10
Длиннозерный	5	5	5	5
Среднезерно-карликовый	0	0	0	0
Карликовый	0	0	0	0
Среднезерно-карликово-длиннозерный	0	0	0	0
Среднезерно-карликово-длиннозерно-длиннозерный	0	0	0	0
Среднезерно-карликово-длиннозерно-длиннозерно-длиннозерный	0	0	0	0




■ Среднезерно-карликовый (2-3 года) / Среднезерно-карликово-длиннозерный (2-3 года)  
■ Среднезерно-карликово-длиннозерно-длиннозерный (2-3 года)  
■ Среднезерно-карликово-длиннозерно-длиннозерно-длиннозерно-длиннозерный (2-3 года)



Сорта - лидеры в общих посевах ярового ячменя  
**2017 - 2019**



Процент к общему количеству высеянных семян





Сорта-лидеры  
пивоваренного ячменя в РФ  
**2017 - 2019**

Процент к общему  
количеству высеянных семян  
пивоваренного ячменя

Сорт	2017	2018	2019
Сорт-лидер	15.2	14.8	15.5
Сорт-лидер	12.5	13.1	12.9
Сорт-лидер	11.8	12.3	11.7
Сорт-лидер	10.5	11.2	10.8
Сорт-лидер	9.8	10.4	9.9
Сорт-лидер	8.7	9.3	8.9
Сорт-лидер	7.9	8.5	8.1
Сорт-лидер	7.2	7.8	7.4
Сорт-лидер	6.5	7.1	6.7
Сорт-лидер	5.8	6.4	6.0
Сорт-лидер	5.1	5.7	5.3
Сорт-лидер	4.4	5.0	4.6
Сорт-лидер	3.7	4.3	3.9
Сорт-лидер	3.0	3.6	3.2
Сорт-лидер	2.3	2.9	2.5
Сорт-лидер	1.6	2.2	1.8
Сорт-лидер	0.9	1.5	1.1
Сорт-лидер	0.2	0.8	0.4



# Мониторинг качества ячменя пивоваренного за **2009-2019**



# Мониторинг качества ячменя пивоваренного урожая **2019** года




● Высокое качество (High Quality)    ● Среднее качество (Medium Quality)    ● Низкое качество (Low Quality)





# Распределение объема ячменя пивоваренного по классам по субъектам РФ **2019**





# Импорт пивоваренного солода и ячменя на территорию РФ **2018**

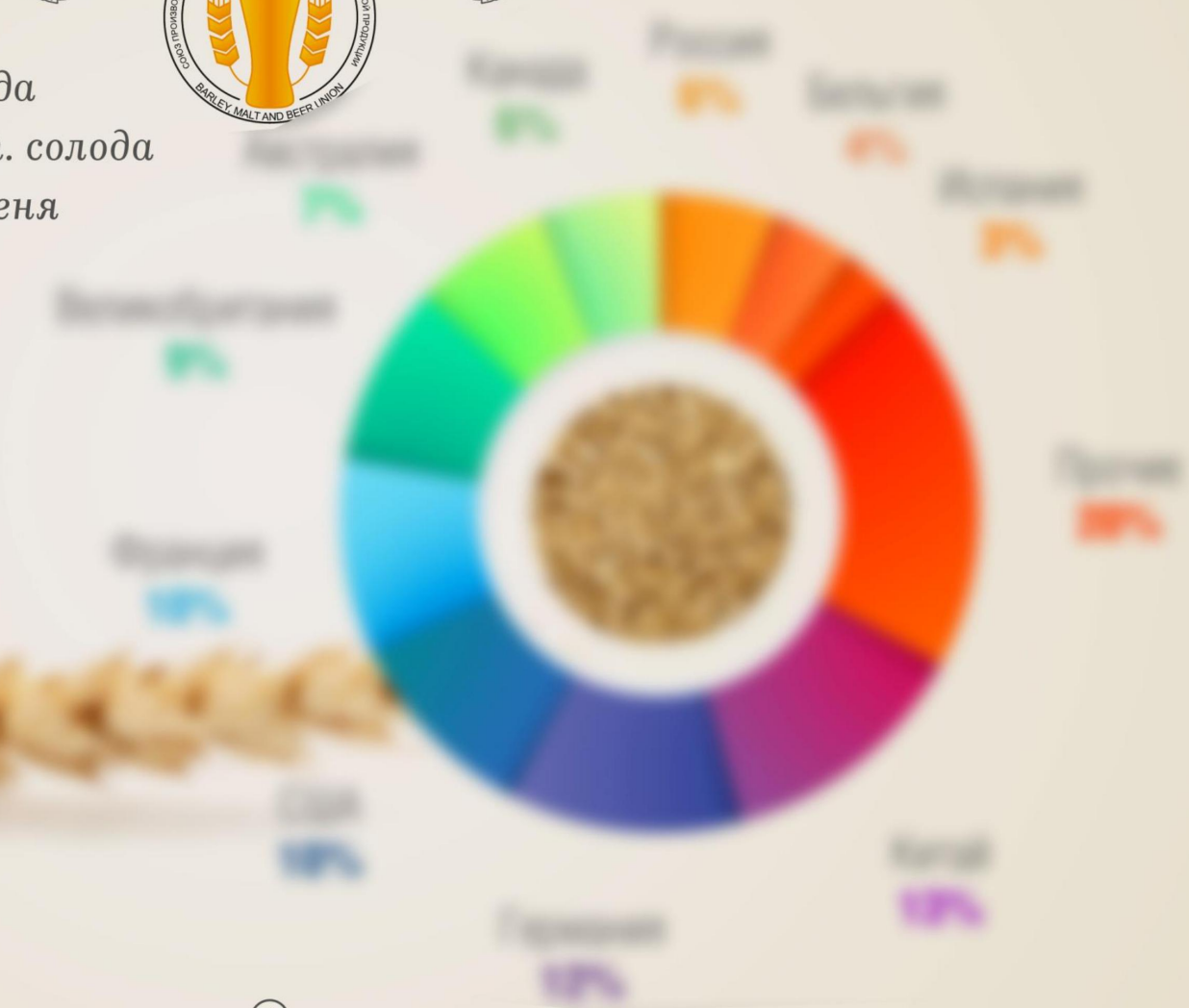


# Экспорт российского солода **2015-2019**





Крупнейшие производители солода  
Мировые мощности = **26** млн. т. солода  
= **32** млн. т. пивоваренного ячменя





# Крупнейшие производители солода в мире 2020

(солодовенные компании)





# Производство солода в РФ **1996 - 2019**





## Импорт солода в РФ **1998 - 2019**



# Экспорт солода из РФ 2007- 2019



20





Крупнейшие регионы  
поставщики солода  
на экспорт  
**2013 - 2019**  
(совокупно за все годы)





## Страны покупатели солада из РФ **2013, 2014**





## Страны покупатели солода из РФ **2015, 2016**





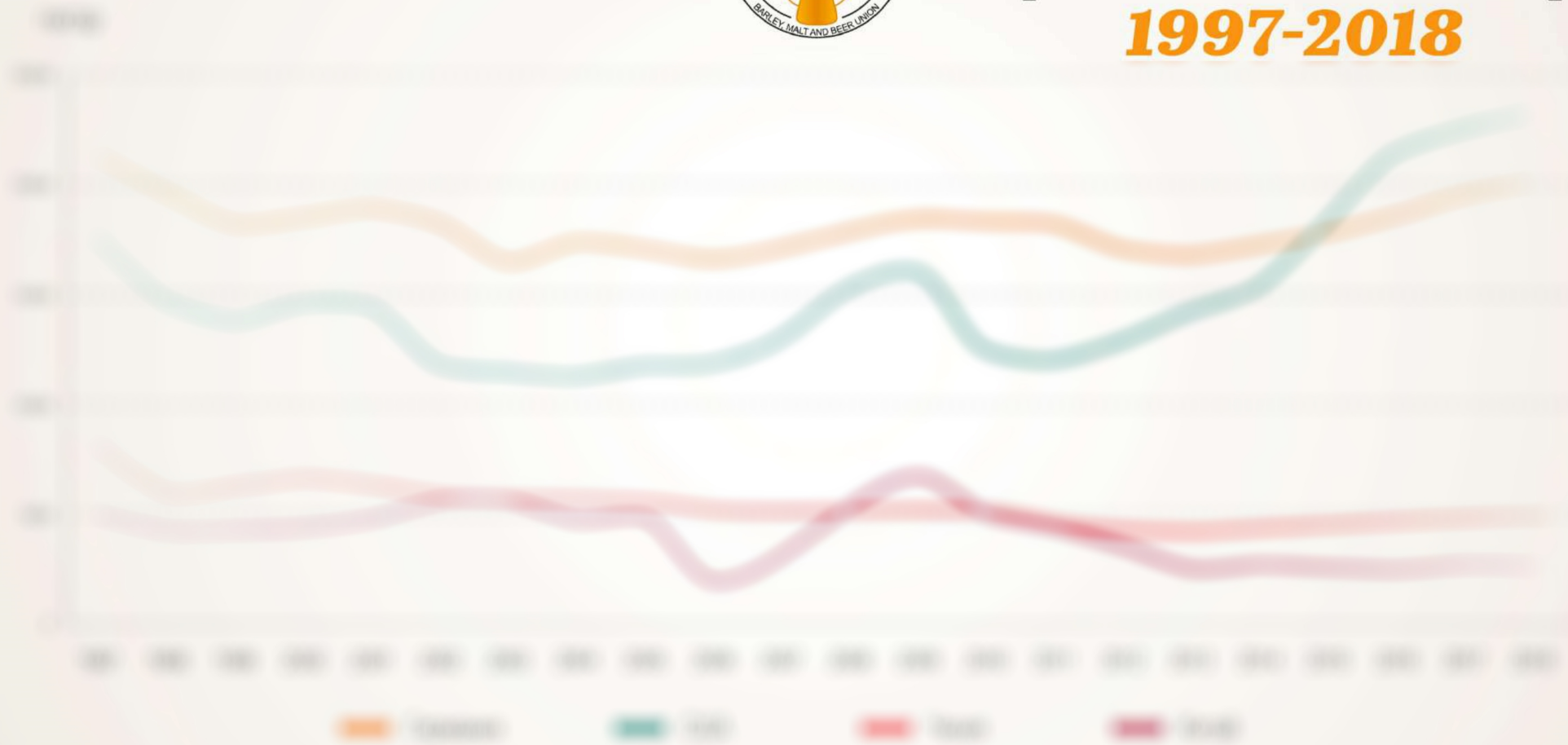
## Страны покупатели солода из РФ **2017, 2018, 2019**







## Производство хмеля в мире **1997-2018**





## Валовой сбор хмеля РФ **1990 - 2019**



# Импорт хмеля в РФ **2007 - 2019**





Ведущие страны  
поставщики хмеля в РФ  
**2013 - 2019**  
(совокупно за все годы)



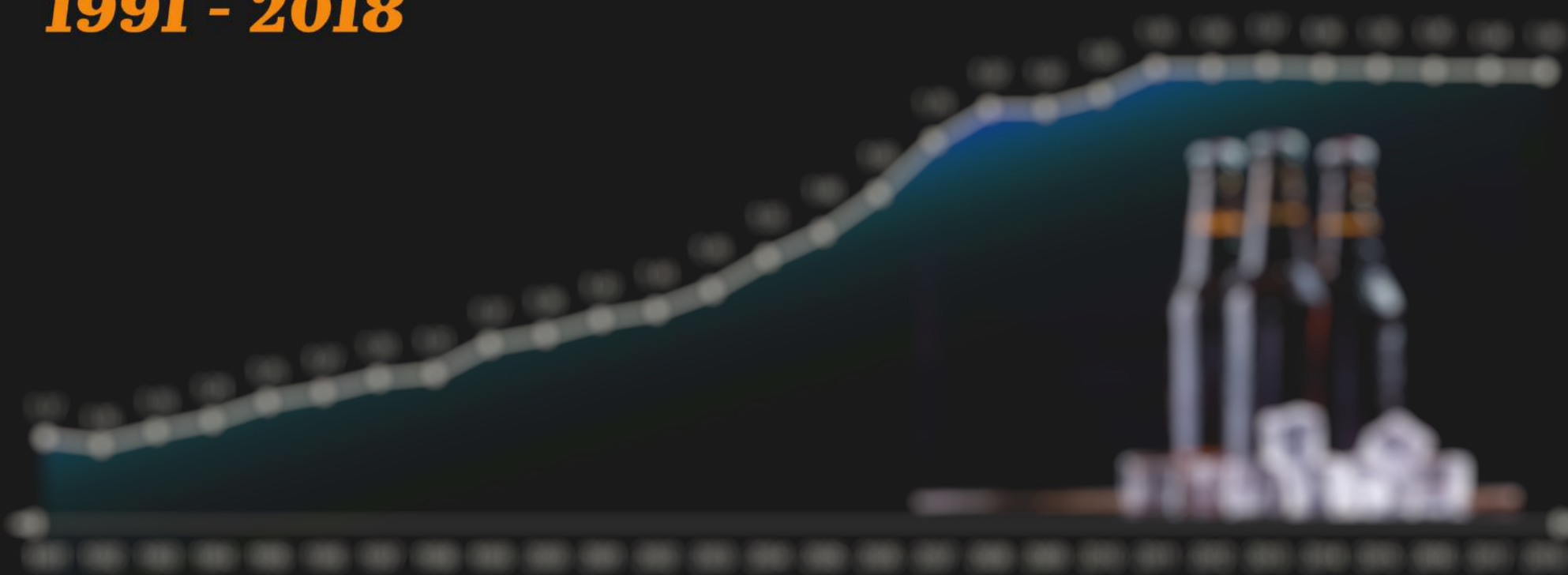


Ведущие регионы  
покупатели хмеля  
**2013 - 2019**  
(совокупно за все годы)





Производство пива в мире  
1.95 млн. гл. = 195 млрд. л.  
**1991 - 2018**





Топ-10 производителей пива  
в мире по стоимости бренда  
**2017-2019**





# Количество малых пивоварен **2018**

- 1000+
- 500-1000
- 250-500
- 100-250
- 50-100
- 0-50







Количество  
малых пивоварен  
**2012-2018**





# Каналы продаж розница и HoReCa **2018**



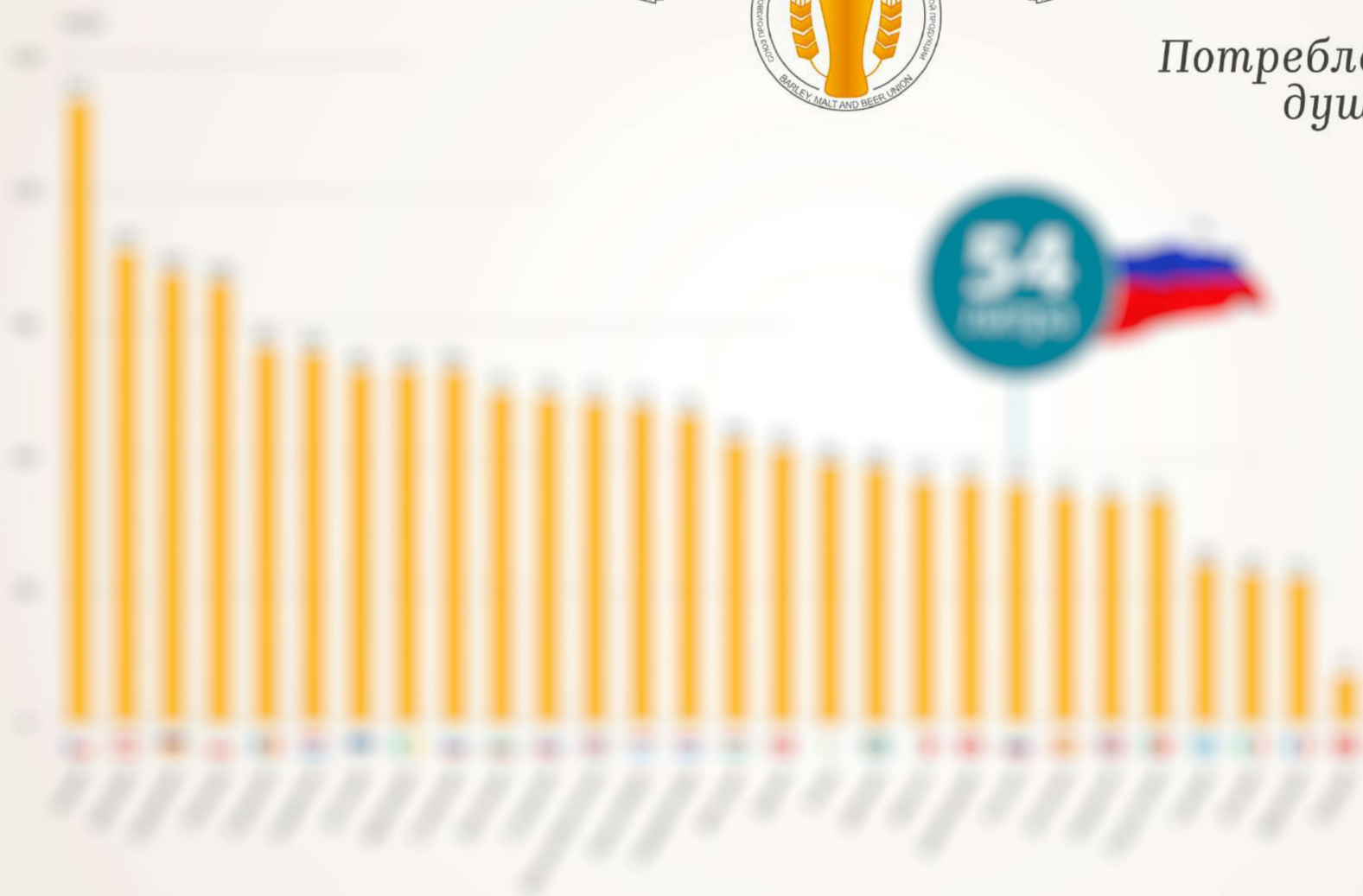



Производство  
пива в РФ  
**1994 - 2019**






Потребление пива на  
душу населения  
**2019**







## Акцизы на пиво (Евро/гл.)





771

Беларусь



## Поступление «пивных» акцизов в бюджет регионов РФ **2005 - 2019**







## Экспорт пива из РФ **2013 - 2019**





## Экспорт пива из РФ по регионам за **2013, 2014**





## Экспорт пива из РФ по регионам за **2015, 2016**





Экспорт пива из РФ  
по регионам за  
**2017, 2018, 2019**





## Импорт пива в РФ **2013 - 2019**





## Импорт пива в РФ по регионам **2013, 2014**





## Импорт пива в РФ по регионам **2015, 2016**





# Импорт пива в РФ по регионам **2017, 2018, 2019**





# КОНКУРС КРАСОТЫ ПИВНАЯ КРАСА РОССИИ



## Бюджет конкурса красоты «Пивная краса России 2021» 12 февраля 2021 г.

мега-яхта RadissonRoyal  
(трёхпалубная, второй этаж для девушек-участниц конкурса)  
6 млн. руб.

Число участников: **180**, среди них стол на 30 человек для ВИП-участников и на 30 человек ВИП-жюри конкурса (медийные лица и представители отрасли), 10 финалисток конкурса и 5 человек технического персонала + 2 видео/фото, всего 195 человек, максимальная загрузка 200 человек.

Аренда мега-яхты RadissonRoyal 12 февраля с 15:00-01:00, с 15:00 начало оформления яхты, поездка с 19:00-24:00, банкет на 195 человек по 7.000 руб./чел., программа «Пивная краса России», гонорар ведущему и членам жюри конкурса красоты, концертная программа, музыка (саксофон), музыкальная группа, аренда гостиницы\*\*\*\* девушкам-участницам конкурса 7 дней с 6 февраля – 13 февраля (для подготовки к конкурсу и работы с хореографом), билеты девушкам самолёт/поезд, подарок победителю конкурса 300.000 руб. и сертификат на поездку на Oktoberfest 2021 (3.000 Евро), трансферы 2 больших автобуса и один автобус ВИП, переводчики 3 человека, услуга фото- и видеоператора, поощрительные призы 9 девушкам-участницам (450.000 р)

Дополнительно предоставляется спонсорская продукция: пивоваренная продукция 300 литров, винодельческая продукция 100 литров, водочная продукция 100 литров, 30 крабов, 10 кг красной икры, «рыбный подарок» - 100 штук для ВИП-участников и девушкам-участницам, цветы, оформление (баннер, шары и пр.) на общую сумму 1 млн. руб.





*Спасибо  
за внимание*



*Александр Мордовин  
Президент Союза*