



*Производство зернового  
и технического сырья для солодовенной,  
пивоваренной и спиртовой отрасли РФ  
– статус Que,  
перспективы и экспорт*

*Александр  
Мордовин*

*Председатель правления Союза  
производителей и поставщиков  
сырья для алкогольной и  
табачной отрасли*





# Объёмы мирового рынка алкогольной продукции

(млн.долл)

## 2018-2021





# Алкогольная отрасль России (ВВП по отраслям, производство без учета импорта)



Пиво  
100% (около 95%)



Вино  
100% (около 95%)



Спирты  
100% (около 95%)



Потребление алкоголя  
и розничная продажа  
алкогольной продукции  
в России

**2009 – 2019**





Объёмы продаж  
алкогольной продукции в России,  
включая импорт

**2018 – 2019**


(млн. дал)





Система взаимодействия  
в рамках производственной цепи  
**«СЫРЬЁ-АЛКОГОЛЬ»**







## Спиртзаводы России

Данные по заводам  
в федеральном округе

- 1. [Faded text]
- 2. [Faded text]
- 3. [Faded text]
- 4. [Faded text]
- 5. [Faded text]
- 6. [Faded text]
- 7. [Faded text]
- 8. [Faded text]
- 9. [Faded text]
- 10. [Faded text]







Производство ректификованного этилового спирта из пищевого сырья  
(тыс. дал)

**2015 – 2019**





Производство  
ректификованного этилового спирта  
из пищевого сырья  
по федеральным округам

(тыс. дал)

**за 2019 г.**



Цена на спирт из пищевого сырья без учёта акциза  
(руб. за 1 литр)

**2016 – 2019**





*Пищевое сырье для производства ректификованного этилового спирта*  
(тыс. тонн)

**2015 – 2019**


Год	2015	2016	2017	2018	2019
Всего					
Из собственного производства					
Из импортных поставок					



Поступление водочного акциза в бюджет России

**2010 – 2019**

(млрд.руб)





## Производство водки в России

(млн. дал)

**2010 – 2019**





# Производство водки по Федеральным округам

(млн. дал)

**2019**





## Цена на водку в России

(руб. за литр)

**2014 – 2019**







Производство пива в РФ  
**1994 – 2019**





Поступление пивного акциза в бюджет России

**2005 – 2019**





## Крупнейшие страны – экспортёры солода

### 2016 – 2018

(тыс. тонн)





## Производство солода в РФ **2006 – 2018**



# Доли предприятий на рынке солода РФ



Экспорт солода из РФ

**2007 – 2019**






## Производство ячменя в мире

**2020 г.**

(прогноз)





Цена на пивоваренный ячмень РФ  
(франко-элеватор, без НДС)

**2009 – 2020**







## Валовый сбор ячменя КНР

(млн. тонн)

**2013 – 2019**





Посевные площади ячмень КНР  
(тыс.га)

**2013 – 2019**





# Спрос и предложение на ячмень в Китае

## 2011 – 2018

(млн. тонн)





# Спасибо за внимание

*Александр Мордовин  
Председатель Правления Союза*

*Телефон: + 7 (495) 988-77-91,  
Тел./факс: + 7 (495) 607-83-71*

*Россия, Москва, 107140*

*Краснопрудная улица, д. 7/9, а/я 162*

*[www.alcohol-tobacco.ru](http://www.alcohol-tobacco.ru), [info@alcohol-tobacco.ru](mailto:info@alcohol-tobacco.ru)*