



6 июня 2022 г. с 11:00-13:00

ФОРУМ

АБСОЛЮТНЫЙ ГРАДУС

Плато° - Брикс° - Гесс°




В формате ВКС



2018 – 2022

Объёмы мирового рынка алкогольной продукции (млн.долл)





Производство пива в мире

2009 – 2021 г.

(млн. гл.)





*Система взаимодействия
в рамках производственной цепи*
«СЫРЬЁ-АЛКОГОЛЬ»



Алкогольная отрасль России (ВВП по отраслям, производство без учета импорта)

2021 г.

ВВП отрасли - 12 000 млрд руб. (1,2% ВВП РФ)



10 000 млрд руб.



1 500 млрд руб.



500 млрд руб.



Производство пива в РФ

1994 – 2021






Поступление пивного акциза в бюджет России

2005 – 2021






Импорт семенного материала пивячменя в РФ **2019 – 2021** (в тоннах)





Сорта-лидеры пивоваренного ячменя в Российской Федерации **2019-2021**

% к общему количеству высеянных семян пивоваренного ячменя






Структура высеянных семян ярового ячменя в Российской Федерации

2018 – 2021

Год	2018	2019	2020	2021
Всего	100%	100%	100%	100%
Средствами государственного бюджета	0%	0%	0%	0%
Средствами субъектов Российской Федерации	0%	0%	0%	0%
Средствами муниципальных образований	0%	0%	0%	0%
Средствами физических лиц	0%	0%	0%	0%
Средствами юридических лиц	100%	100%	100%	100%
Средствами иностранных граждан и лиц без гражданства	0%	0%	0%	0%
Средствами иностранных государств	0%	0%	0%	0%
Средствами иностранных юридических лиц	0%	0%	0%	0%
Средствами иностранных физических лиц	0%	0%	0%	0%





Сорта-лидеры
пивоваренного
ячменя в РФ
2021 г.





Основные критерии рынка пивоваренного ячменя РФ **2022 г.**

1. Объем производства пивоваренного ячменя в РФ в 2022 г. составит 1,2 млн тонн, что на 10% больше, чем в 2021 г. (1,1 млн тонн). Это связано с увеличением посевных площадей и урожайности ячменя в РФ.

2. Основные производители пивоваренного ячменя в РФ в 2022 г. будут: «Алкогольный союз России», «Сибирский ячмень», «Уральский ячмень», «Восточный ячмень», «Южный ячмень», «Северный ячмень», «Центральный ячмень», «Западный ячмень», «Восточный ячмень», «Южный ячмень», «Северный ячмень», «Центральный ячмень», «Западный ячмень».

3. Основные потребители пивоваренного ячменя в РФ в 2022 г. будут: «Алкогольный союз России», «Сибирский ячмень», «Уральский ячмень», «Восточный ячмень», «Южный ячмень», «Северный ячмень», «Центральный ячмень», «Западный ячмень», «Восточный ячмень», «Южный ячмень», «Северный ячмень», «Центральный ячмень», «Западный ячмень».

4. Основные тенденции рынка пивоваренного ячменя в РФ в 2022 г. будут: увеличение объема производства, увеличение доли импорта, увеличение доли экспорта, увеличение доли переработки, увеличение доли использования в пивоварении.



Цена на пивоваренный ячмень РФ
(франко-элеватор, без НДС)

2009 – 2022





Площади хмельников в мире
2009 – 2021 г.



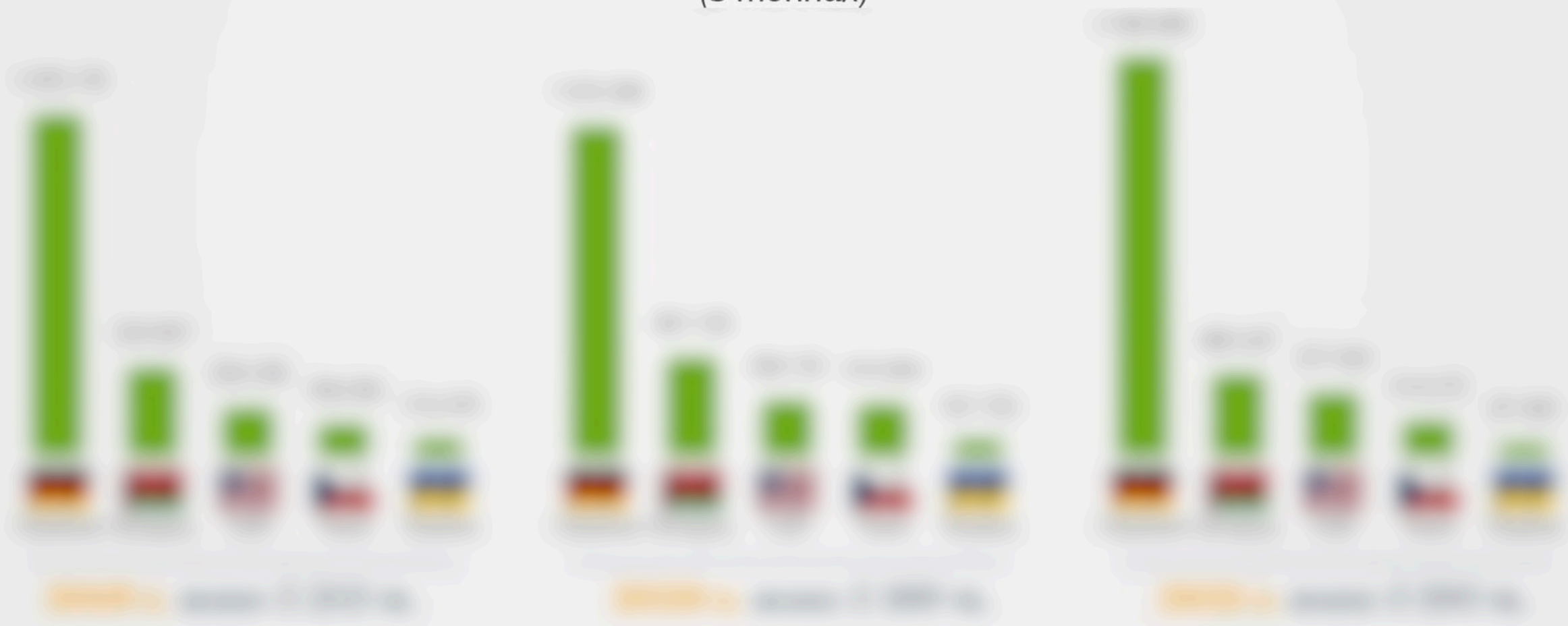


Производство хмеля в мире **2009 – 2021 г.**





Импорт гранулированного хмеля в РФ **2019 – 2021** (в тоннах)





Импорт экстрактов хмеля **2019 – 2021** (в тоннах)





Импорт саженцев винограда **2019 – 2021** (шт.)





Валовой сбор хмеля в России **1990 – 2021**



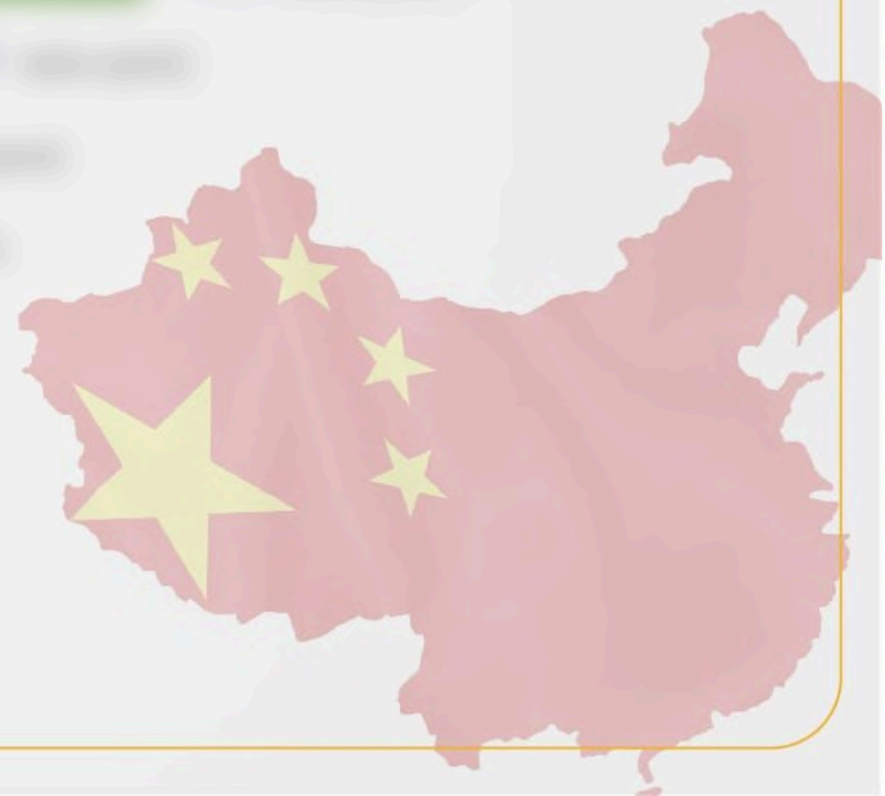


Ведущие страны – производители хмеля **2020 – 2022** (оценка) (в тоннах)





Хмель КНР: шанс для российских пивоваров?





Площади выращивания и производство хмеля в Китае за **2015-2021**

Год	Площадь выращивания (га)	Производство (тонн)	Год	Площадь выращивания (га)	Производство (тонн)
2015	1000	1000	2019	1000	1000
2016	1000	1000	2020	1000	1000
2017	1000	1000	2021	1000	1000
2018	1000	1000			



Производство солода в РФ

2006 – 2021

млн. тонн





Доли предприятий на рынке солода РФ





Экспорт солода из РФ (вкл. ЕАЭС) **2007 – 2021**

(тысяч тонн)





Экспорт солода из России (без ЕАЭС) **2018 – 2022 (I кв.)** (в тоннах)





Крупнейшие экспортеры солода из России **2021 г.** (в тоннах)

● **Высшего качества солод**

- ООО «Сибирский солод» 21800
- ООО «Сибирский солод» 18000
- ООО «Сибирский солод» 17000
- ООО «Сибирский солод» 15000
- ООО «Сибирский солод» 14000
- ООО «Сибирский солод» 13000
- ООО «Сибирский солод» 12000
- ООО «Сибирский солод» 11000
- ООО «Сибирский солод» 10000
- ООО «Сибирский солод» 9000
- ООО «Сибирский солод» 8000
- ООО «Сибирский солод» 7000
- ООО «Сибирский солод» 6000
- ООО «Сибирский солод» 5000
- ООО «Сибирский солод» 4000
- ООО «Сибирский солод» 3000
- ООО «Сибирский солод» 2000
- ООО «Сибирский солод» 1000
- ООО «Сибирский солод» 500
- ООО «Сибирский солод» 200

● **Среднего качества солод**

- ООО «Сибирский солод» 18000
- ООО «Сибирский солод» 17000
- ООО «Сибирский солод» 16000
- ООО «Сибирский солод» 15000
- ООО «Сибирский солод» 14000
- ООО «Сибирский солод» 13000
- ООО «Сибирский солод» 12000
- ООО «Сибирский солод» 11000
- ООО «Сибирский солод» 10000
- ООО «Сибирский солод» 9000
- ООО «Сибирский солод» 8000
- ООО «Сибирский солод» 7000
- ООО «Сибирский солод» 6000
- ООО «Сибирский солод» 5000
- ООО «Сибирский солод» 4000
- ООО «Сибирский солод» 3000
- ООО «Сибирский солод» 2000
- ООО «Сибирский солод» 1000
- ООО «Сибирский солод» 500
- ООО «Сибирский солод» 200



Крупнейшие экспортеры солода из России **2022 г. (I кв.)** (в тоннах)

• **Пивоваренный солод**

- ООО «Синергия» 1700
- ООО «Синергия» 1600
- ООО «Синергия» 1500
- ООО «Синергия» 1400
- ООО «Синергия» 1300
- ООО «Синергия» 1200
- ООО «Синергия» 1100
- ООО «Синергия» 1000
- ООО «Синергия» 900
- ООО «Синергия» 800
- ООО «Синергия» 700
- ООО «Синергия» 600
- ООО «Синергия» 500
- ООО «Синергия» 400
- ООО «Синергия» 300
- ООО «Синергия» 200
- ООО «Синергия» 100
- ООО «Синергия» 50
- ООО «Синергия» 20
- ООО «Синергия» 10
- ООО «Синергия» 5
- ООО «Синергия» 2
- ООО «Синергия» 1

• **Неликвидный солод**

- ООО «Синергия» 1700
- ООО «Синергия» 1600
- ООО «Синергия» 1500
- ООО «Синергия» 1400
- ООО «Синергия» 1300
- ООО «Синергия» 1200
- ООО «Синергия» 1100
- ООО «Синергия» 1000
- ООО «Синергия» 900
- ООО «Синергия» 800
- ООО «Синергия» 700
- ООО «Синергия» 600
- ООО «Синергия» 500
- ООО «Синергия» 400
- ООО «Синергия» 300
- ООО «Синергия» 200
- ООО «Синергия» 100
- ООО «Синергия» 50
- ООО «Синергия» 20
- ООО «Синергия» 10
- ООО «Синергия» 5
- ООО «Синергия» 2
- ООО «Синергия» 1



Динамика цен на экспортируемый солод из России **2018 – 2022 (I кв.)**
(в долларах)






2018 – 2022 (I кв.)

(в тоннах)

Ведущие страны импортёры неподжаренного солода из России





2018 – 2022 (I кв.)

(в тоннах)

Ведущие страны импортёры поджаренного солода из России





Импорт солода в Россию (без ЕАЭС) **2018 – 2022 (I кв.)**
(в тоннах)





Крупнейшие экспортеры солода в Россию **2021 г.** (в тоннах)

• Пивоваренный солод

1. ООО «АЛС» - 191400
2. ООО «СВЕТЛО» - 100000
3. ООО «СВЕТЛО» - 80000
4. ООО «СВЕТЛО» - 70000
5. ООО «СВЕТЛО» - 60000
6. ООО «СВЕТЛО» - 50000
7. ООО «СВЕТЛО» - 40000
8. ООО «СВЕТЛО» - 30000
9. ООО «СВЕТЛО» - 20000
10. ООО «СВЕТЛО» - 10000
11. ООО «СВЕТЛО» - 10000
12. ООО «СВЕТЛО» - 10000
13. ООО «СВЕТЛО» - 10000
14. ООО «СВЕТЛО» - 10000
15. ООО «СВЕТЛО» - 10000

• Пищевой солод

1. ООО «АЛС» - 10000
2. ООО «СВЕТЛО» - 8000
3. ООО «СВЕТЛО» - 6000
4. ООО «СВЕТЛО» - 5000
5. ООО «СВЕТЛО» - 4000
6. ООО «СВЕТЛО» - 3000
7. ООО «СВЕТЛО» - 2000
8. ООО «СВЕТЛО» - 1000
9. ООО «СВЕТЛО» - 1000
10. ООО «СВЕТЛО» - 1000
11. ООО «СВЕТЛО» - 1000
12. ООО «СВЕТЛО» - 1000
13. ООО «СВЕТЛО» - 1000
14. ООО «СВЕТЛО» - 1000
15. ООО «СВЕТЛО» - 1000



Крупнейшие экспортеры солода в Россию **2022 г. (I кв.)** (в тоннах)

• **Водяной солод**

- 1. ООО «СИБИРСКИЙ СЕЛЬСКО-ХОЗЯЙСТВЕННЫЙ КОМПЛЕКС»
- 2. ООО «СИБИРСКИЙ СЕЛЬСКО-ХОЗЯЙСТВЕННЫЙ КОМПЛЕКС»
- 3. ООО «СИБИРСКИЙ СЕЛЬСКО-ХОЗЯЙСТВЕННЫЙ КОМПЛЕКС»
- 4. ООО «СИБИРСКИЙ СЕЛЬСКО-ХОЗЯЙСТВЕННЫЙ КОМПЛЕКС»
- 5. ООО «СИБИРСКИЙ СЕЛЬСКО-ХОЗЯЙСТВЕННЫЙ КОМПЛЕКС»
- 6. ООО «СИБИРСКИЙ СЕЛЬСКО-ХОЗЯЙСТВЕННЫЙ КОМПЛЕКС»
- 7. ООО «СИБИРСКИЙ СЕЛЬСКО-ХОЗЯЙСТВЕННЫЙ КОМПЛЕКС»
- 8. ООО «СИБИРСКИЙ СЕЛЬСКО-ХОЗЯЙСТВЕННЫЙ КОМПЛЕКС»
- 9. ООО «СИБИРСКИЙ СЕЛЬСКО-ХОЗЯЙСТВЕННЫЙ КОМПЛЕКС»
- 10. ООО «СИБИРСКИЙ СЕЛЬСКО-ХОЗЯЙСТВЕННЫЙ КОМПЛЕКС»

• **Пивной солод**

- 1. ООО «СИБИРСКИЙ СЕЛЬСКО-ХОЗЯЙСТВЕННЫЙ КОМПЛЕКС»
- 2. ООО «СИБИРСКИЙ СЕЛЬСКО-ХОЗЯЙСТВЕННЫЙ КОМПЛЕКС»
- 3. ООО «СИБИРСКИЙ СЕЛЬСКО-ХОЗЯЙСТВЕННЫЙ КОМПЛЕКС»
- 4. ООО «СИБИРСКИЙ СЕЛЬСКО-ХОЗЯЙСТВЕННЫЙ КОМПЛЕКС»
- 5. ООО «СИБИРСКИЙ СЕЛЬСКО-ХОЗЯЙСТВЕННЫЙ КОМПЛЕКС»
- 6. ООО «СИБИРСКИЙ СЕЛЬСКО-ХОЗЯЙСТВЕННЫЙ КОМПЛЕКС»
- 7. ООО «СИБИРСКИЙ СЕЛЬСКО-ХОЗЯЙСТВЕННЫЙ КОМПЛЕКС»
- 8. ООО «СИБИРСКИЙ СЕЛЬСКО-ХОЗЯЙСТВЕННЫЙ КОМПЛЕКС»
- 9. ООО «СИБИРСКИЙ СЕЛЬСКО-ХОЗЯЙСТВЕННЫЙ КОМПЛЕКС»
- 10. ООО «СИБИРСКИЙ СЕЛЬСКО-ХОЗЯЙСТВЕННЫЙ КОМПЛЕКС»




Динамика цен на импортный солод **2018 – 2022 (I кв.)**
(в долларах)





2018 – 2022 (I кв.)


Ведущие страны-поставщики неподжаренного солода в Россию (в тоннах)





2018 – 2022 (I кв.)

Ведущие страны-поставщики поджаренного солода в Россию (в тоннах)





Основные критерии рынка пивоваренного солода РФ **2022 г.**

1. Основные критерии рынка пивоваренного солода РФ в 2022 году: увеличение производства, рост потребления, стабильность цен, развитие технологий, расширение ассортимента, укрепление позиций на мировом рынке.

2. Основные критерии рынка пивоваренного солода РФ в 2022 году: увеличение производства, рост потребления, стабильность цен, развитие технологий, расширение ассортимента, укрепление позиций на мировом рынке.

3. Основные критерии рынка пивоваренного солода РФ в 2022 году: увеличение производства, рост потребления, стабильность цен, развитие технологий, расширение ассортимента, укрепление позиций на мировом рынке.

4. Основные критерии рынка пивоваренного солода РФ в 2022 году: увеличение производства, рост потребления, стабильность цен, развитие технологий, расширение ассортимента, укрепление позиций на мировом рынке.

5. Основные критерии рынка пивоваренного солода РФ в 2022 году: увеличение производства, рост потребления, стабильность цен, развитие технологий, расширение ассортимента, укрепление позиций на мировом рынке.



Импорт пива (вкл. ЕАЭС) **2019 – 2021** (в тоннах)





Экспорт пива (вкл. ЕАЭС) **2019 – 2021** (в тоннах)



14 октября 2022 г.



Московский государственный
университет пищевых производств

XII МЕЖДУНАРОДНЫЙ ФОРУМ: «ПИВОВАРЕННАЯ ОТРАСЛЬ РОССИИ – ВЗГЛЯД В БУДУЩЕЕ»






www.beviale-moscow.com

28 - 30 марта 2023

BeviTec Moscow

Международная выставка производства напитков
Оборудование | Ингредиенты | Технологии розлива | Упаковка | Бизнес-решения

проводится ежегодно с 2015 года





РОСГЛАВПИВО® – ГЛАВНОЕ ПИВО РОССИИ

Ведущий отраслевой конкурс в системе
агропромышленного комплекса
Российской Федерации



Московский
государственный университет
пищевых производств

г. Москва
10–11 февраля 2023 г.





Флотилия
Radisson
ROYAL MOSCOW

14 ОКТЯБРЯ 2022
г. Москва



ПИВНАЯ КРАСА РОССИИ



Фестиваль

РОСГЛАВПИВО® – Главное Пиво России



В рамках работы Зернового форума и Дня поля проходит **фестиваль напитков «РОСГЛАВПИВО® – Главное Пиво России»**, на котором представлена продукция победителей конкурса «РОСГЛАВПИВО» и организовано питание, включая VIP-палатку для особых гостей мероприятий

VI Среднерусский зерновой форум

XI День Поля «Ячмень, солод, хмель и пиво России»

Липецкая область
7-8 июля 2022 года



ДЕНЬ
ПОЛЯ

2022



СРЕДНЕРУССКИЙ
ЗЕРНОВОЙ
ФОРУМ



www.alcohol-tobacco.ru
info@alcohol-tobacco.ru



info@barley-malt.ru
www.barley-malt.ru / www.rosglavpivo.ru / www.beer-queen.ru



breedersunion-rus@mail.ru
www.breedersunion-rus.ru

Россия, 107140 г. Москва, Краснопрудная улица д.7/9 а/я №162
Телефон: +7 (495) 988-77-91
Факс: +7 (495) 607-83-71

ПРИГЛАШАЕМ СПОНСОРОВ И ПАРТНЕРОВ