



Министерство сельского хозяйства
Российской Федерации



Федеральное государственное бюджетное учреждение
«Российский сельскохозяйственный центр»
(ФГБУ «Россельхозцентр»)

Качество, сортовой состав семян пивоваренного ячменя в Российской Федерации

Заместитель директора ФГБУ «Россельхозцентр»
Николаев Юрий Николаевич

107078, Москва, ул. Садовая - Спасская, д. 11/1

Тел. 8(495) 661-09-91, 280-03-02

[e-mail: rscenter@mail.ru](mailto:rscenter@mail.ru)

<https://rosselhoccenter.ru/>


Москва
2024 г.

Структура высеянных семян ярового ячменя в Российской Федерации в 2019-2023 гг.




Показатели	2019 г.		2020 г.		2021 г.		2022 г.		2023 г.	
	тыс.т.	%	тыс.т.	%	тыс.т.	%	тыс.т.	%	тыс.т.	%
высеяно всего	1000	100	1000	100	1000	100	1000	100	1000	100
отечественные сорта (вкл. в Госреестр)	800	80	800	80	800	80	800	80	800	80
иностраннне сорта (вкл. в Госреестр)	200	20	200	20	200	20	200	20	200	20
из них:										
отечественные сорта (вкл. в Госреестр)	150	15	150	15	150	15	150	15	150	15
иностраннне сорта (вкл. в Госреестр)	50	5	50	5	50	5	50	5	50	5
иные сорта	100	10	100	10	100	10	100	10	100	10
отечественные сорта (вкл. в Госреестр)	100	10	100	10	100	10	100	10	100	10
иностраннне сорта (вкл. в Госреестр)	0	0	0	0	0	0	0	0	0	0
иные сорта	0	0	0	0	0	0	0	0	0	0

Ячмень яровой всего, тыс.т.



Ячмень пивоваренный, тыс.т.



- высеяно всего
- отечественные сорта (вкл. в Госреестр)
- иностраннне сорта (вкл. в Госреестр)



Сорта-лидеры в общих посевах ярового ячменя в 2021-2023 гг., % к общему количеству высеянных семян



Сорт	2021 г.	2022 г.	2023 г.
	3,5	4,6	5,1
	5,1	5,0	4,9
	5,0	4,8	4,4
	3,2	3,1	3,9
	4,5	4,6	3,9
	4,7	4,7	3,5
	3,6	3,3	2,8
	4,1	3,5	2,8
	2,7	2,9	2,7
	3,2	2,8	2,5
	1,9	2,0	2,3
	1,2	1,6	2,3
	1,7	1,8	2,1
	1,8	2,1	2,0
	0,9	1,1	1,8
	1,1	1,3	1,8
	1,9	1,8	1,6
	2,3	2,0	1,6
	0,6	1,2	1,6
	1,1	1,2	1,4
	59,6	55,6	59,9
	32,8	36,1	32,2
	7,6	8,3	7,9



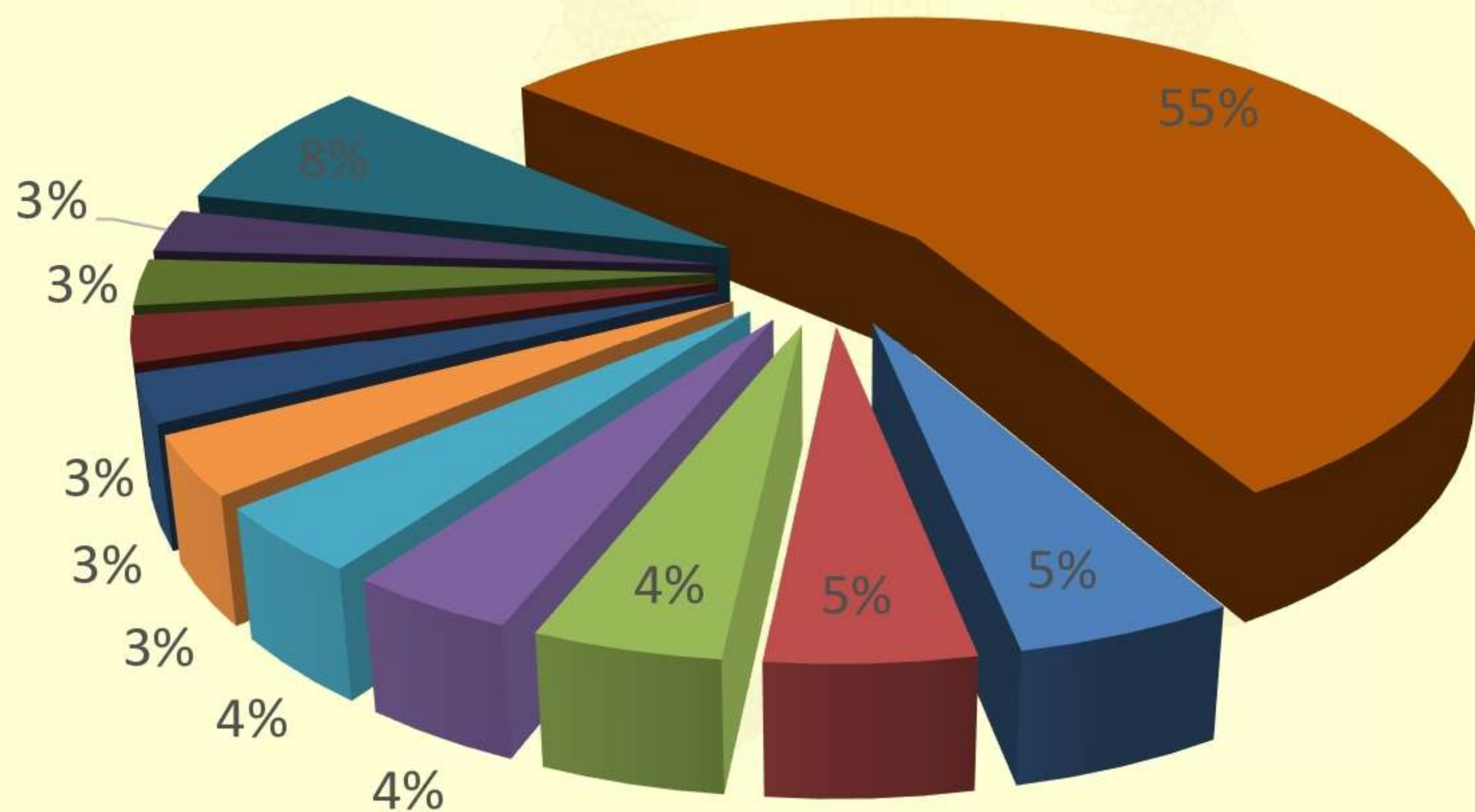
Сорта-лидеры пивоваренного ячменя в Российской Федерации 2021-2023 гг., % к общему количеству высеянных семян пивоваренного ячменя



СОРТ	2021 г.	2022 г.	2023 г.
Сорт-лидер	16,2	14,8	15,0
Сорт-лидер	9,4	9,5	8,8
Сорт-лидер	5,9	7,6	8,7
Сорт-лидер	8,7	8,3	7,9
Сорт-лидер	5,9	5,4	7,1
Сорт-лидер	5,5	6,0	7,0
Сорт-лидер	5,4	5,5	6,0
Сорт-лидер	5,5	5,7	5,5
Сорт-лидер	2,4	4,9	4,5
Сорт-лидер	3,1	2,3	3,2
Сорт-лидер	68,0	70,0	73,7
Сорт-лидер	32,0	30,0	26,3



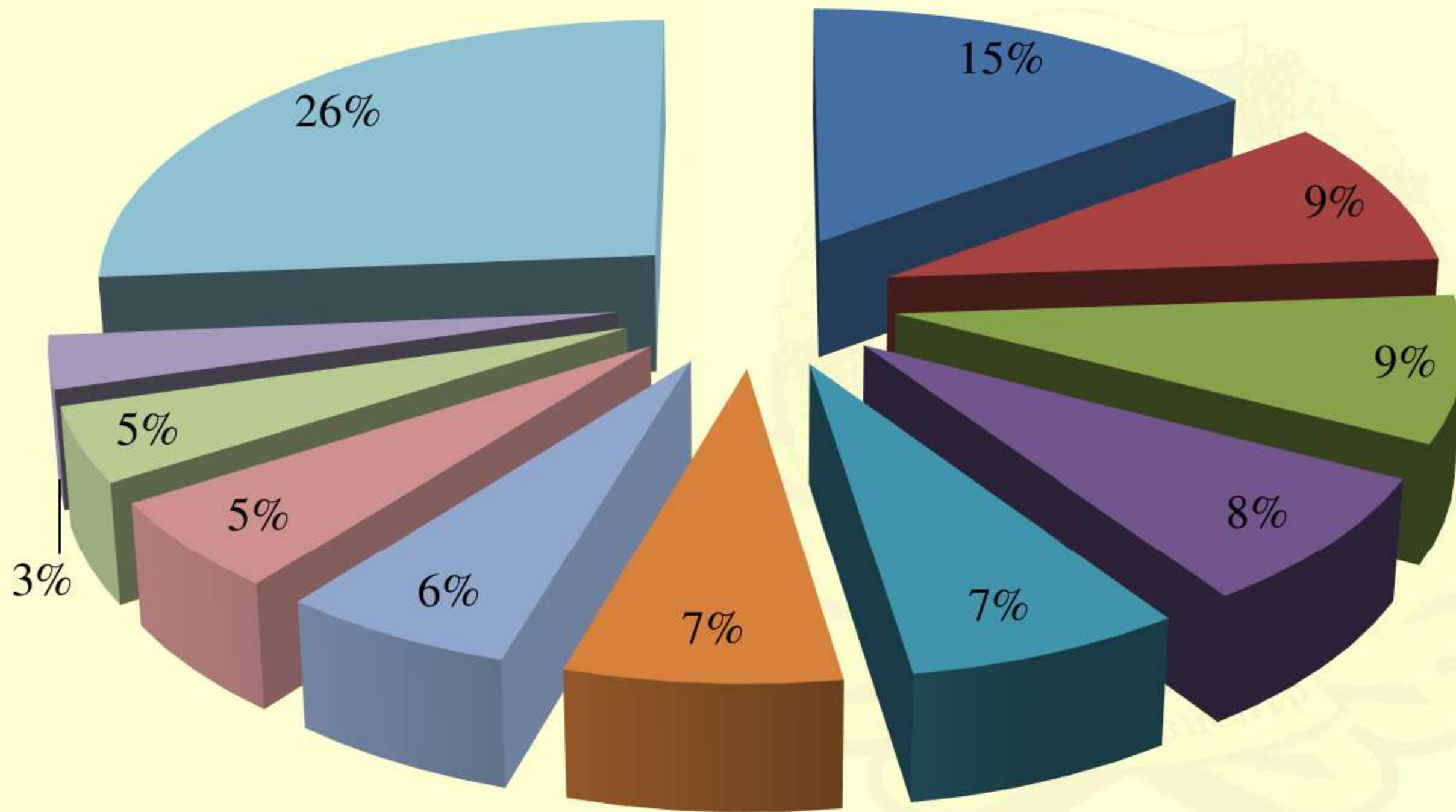
Сорта-лидеры ярового ячменя в Российской Федерации в 2023 г., % к общему количеству высеянных семян ярового ячменя



Сорт	Процент (%)



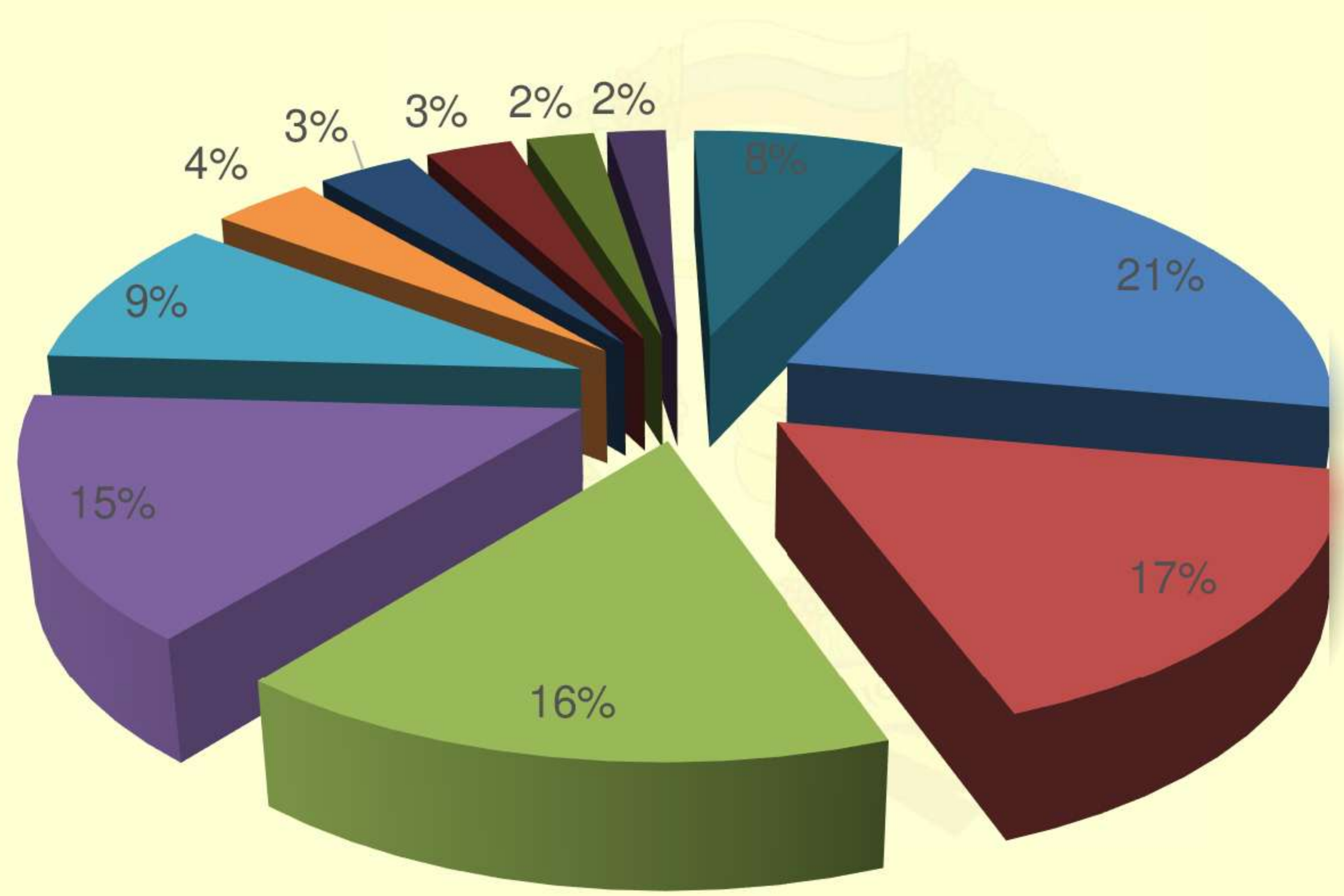
Сорта-лидеры пивоваренного ячменя в Российской Федерации в 2023 г., % к общему количеству высеянных семян пивоваренного ячменя



- Вариант 1
- Вариант 2
- Вариант 3
- Вариант 4
- Вариант 5
- Вариант 6
- Вариант 7
- Вариант 8
- Вариант 9
- Вариант 10
- Вариант 11
- Вариант 12
- Вариант 13



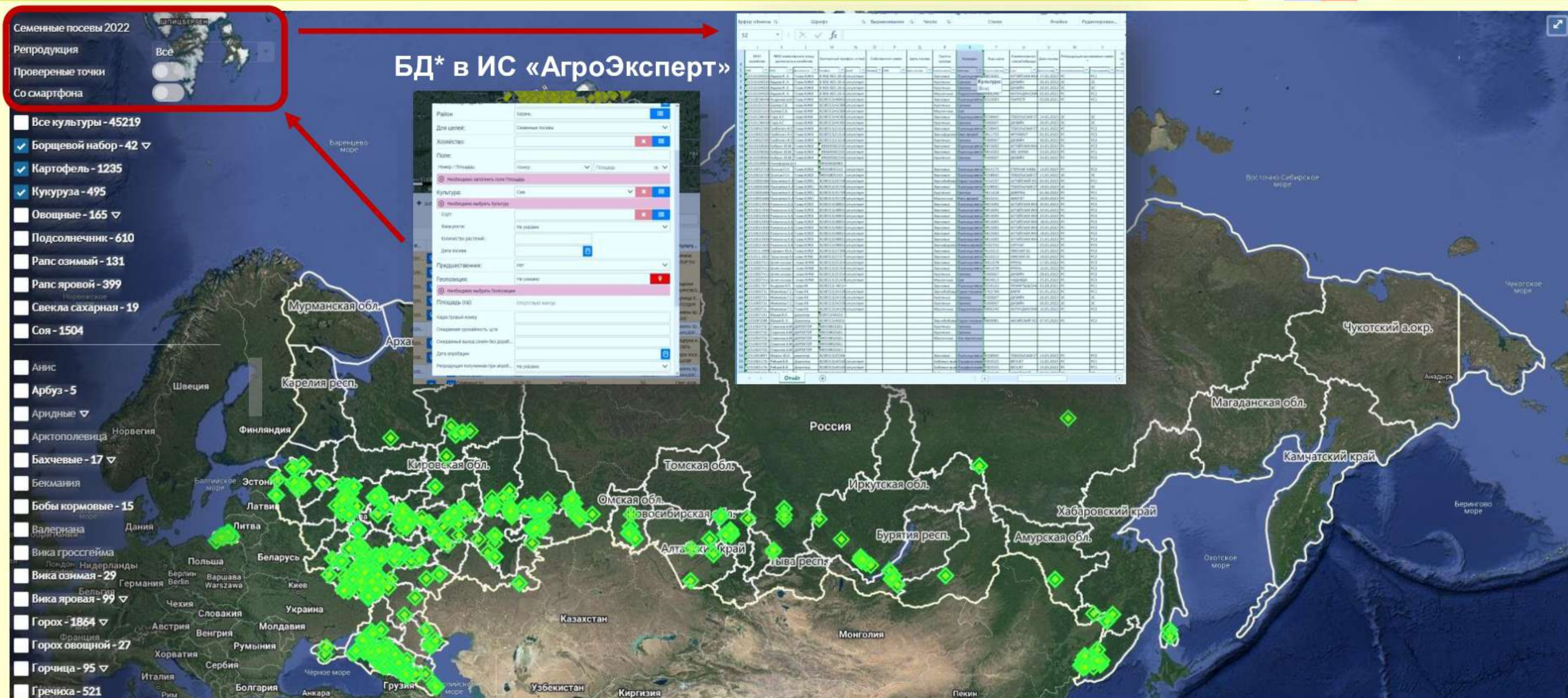
Сорта-лидеры пивоваренного и ценного по качеству ячменя в Российской Федерации в 2023 г., % к общему количеству высеянных семян пивоваренного и ценного по качеству ячменя



- 1. [Color] [Name]
- 2. [Color] [Name]
- 3. [Color] [Name]
- 4. [Color] [Name]
- 5. [Color] [Name]
- 6. [Color] [Name]
- 7. [Color] [Name]
- 8. [Color] [Name]
- 9. [Color] [Name]
- 10. [Color] [Name]
- 11. [Color] [Name]
- 12. [Color] [Name]
- 13. [Color] [Name]
- 14. [Color] [Name]
- 15. [Color] [Name]



Визуализация семеноводческих участков с геопривязкой в ИС «АгроЭксперт»



*БД – база данных





СПАСИБО ЗА ВНИМАНИЕ!

